






















PFLANZANLEITUNG

für die Blumenzwiebeln

Tulpen, Narzissen und Traubenhyazinthen können im Gartenboden oder in Blumentöpfen für Balkon, Terasse und Fensterbank gepflanzt werden. Bevor sie blühen, benötigen sie eine kalte Periode. Der optimale Pflanzzeitpunkt liegt zwischen September und Dezember, gepflanzt wird in den ungefrorenen Boden.

| | Jan | Feb | Mrz | Apr | Mai | Jun | Jul | Aug | Sep | Okt | Nov | Dez | Abstand Zwiebel | Pflanztiefe | Topfhöhe |
|-------------------|-----|-----|-----------------------------------------------------------------------------------|-----------------------------------------------------------------------------------|-----------------------------------------------------------------------------------|-----------------------------------------------------------------------------------|-----|-----|-----------------------------------------------------------------------------------|------------------------------------------------------------------------------------|-------------------------------------------------------------------------------------|-------------------------------------------------------------------------------------|-----------------|-------------|----------|
| Traubenhyazinthen | | |  |  |  | | | |  |  |  |  | 5 cm | 3 cm | 6 cm |
| Narzissen | | |  |  |  | | | |  |  |  |  | 7 cm | 15 cm | 18 cm |
| Tulpen | | | |  |  |  | | |  |  |  |  | 10 cm | 15 cm | 18 cm |

Der Standort sollte **sonnig bis halbschattig** sein. Tulpen und Traubenhyazinthen können auch in schattigen Bereichen gepflanzt werden. Für die Blumenzwiebeln ist kein zusätzlicher Dünger erforderlich.

So geht's:

Für Traubenhyazinthen ein 3 cm tiefes, für Narzissen und Tulpen ein 15 cm tiefes Loch im Gartenboden oder im Blumentopf ausheben. Die Zwiebel **mit der Spitze nach oben** setzen und wieder mit Erde bedecken. Mehrere Zwiebeln im Abstand von 5 bis 10 cm voneinander platzieren.

Achtung:

Bei der Topfpflanzung müssen zusätzlich 3 cm Abstand zwischen Topfboden und Zwiebel sein, z.B. Tulpe: Topfhöhe insgesamt mind. 18 cm. Damit überschüssiges Gieß- und Regenwasser abfließen kann, muss der Topf am Boden größere Löcher haben.

Tipp:

Die Zwiebeln in den Töpfen näher aneinander pflanzen als im Gartenboden, dann entsteht ein volleres Bild.

VIEL ERFOLG UND FREUDE AN DEN FRÜHLINGSBOTEN!