



©Pixabay

Blühendes Ahrtal

Frühjahrsblüher als Zeichen der Hoffnung

Den von der Flut betroffenen Gemeinden entlang der Ahr möchte das Dienstleistungszentrum Ländlicher Raum (DLR) Rheinpfalz ein kleines Zeichen der Hoffnung schenken.

Dank der großzügigen Spenden konnten Blumenzwiebeln von Tulpen, Narzissen und Traubenhyazinthen organisiert werden, die mit der Unterstützung der ortsansässigen Infopoints der ADD an alle Bürgerinnen und Bürger entlang der Ahr ausgegeben werden.



**MACHEN SIE SICH EINE KLEINE FREUDE:
PFLANZEN SIE EINE GROSSE HANDVOLL FRÜHLING!
DIE AUSGABE STARTET MITTE NOVEMBER 2021**

<https://www.dlr.rlp.de/DLR-Rheinpfalz/Ueber-uns/Bluehendes-Ahrtal>

Mit finanzieller Unterstützung von



Eine Initiative des
























Rheinland-Pfalz
DIENSTLEISTUNGSZENTRUM
LÄNDLICHER RAUM
RHEINPFALZ

PFLANZANLEITUNG

für die Blumenzwiebeln

Tulpen, Narzissen und Traubenhyazinthen können im Gartenboden oder in Blumentöpfen für Balkon, Terrasse und Fensterbank gepflanzt werden. Bevor sie blühen, benötigen sie eine kalte Periode. Der optimale Pflanzzeitpunkt liegt zwischen September und Dezember, gepflanzt wird in den ungefrorenen Boden.

	Jan	Feb	Mrz	Apr	Mai	Jun	Jul	Aug	Sep	Okt	Nov	Dez	Abstand Zwiebel	Pflanztiefe	Topfhöhe
Traubenhyazinthen													5 cm	3 cm	6 cm
Narzissen													7 cm	15 cm	18 cm
Tulpen													10 cm	15 cm	18 cm

Der Standort sollte **sonnig bis halbschattig** sein. Tulpen und Traubenhyazinthen können auch in schattigen Bereichen gepflanzt werden. Für die Blumenzwiebeln ist kein zusätzlicher Dünger erforderlich.

So geht's:

Für Traubenhyazinthen ein 3 cm tiefes, für Narzissen und Tulpen ein 15 cm tiefes Loch im Gartenboden oder im Blumentopf ausheben. Die Zwiebel **mit der Spitze nach oben** setzen und wieder mit Erde bedecken. Mehrere Zwiebeln im Abstand von 5 bis 10 cm voneinander platzieren.

Achtung:

Bei der Topfpflanzung müssen zusätzlich 3 cm Abstand zwischen Topfboden und Zwiebel sein, z.B. Tulpe: Topfhöhe insgesamt mind. 18 cm. Damit überschüssiges Gieß- und Regenwasser abfließen kann, muss der Topf am Boden größere Löcher haben.

Tipp:

Die Zwiebeln in den Töpfen näher aneinander pflanzen als im Gartenboden, dann entsteht ein volleres Bild.

VIEL ERFOLG UND FREUDE AN DEN FRÜHLINGSBOTEN!